

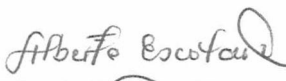
CORPORACION AUTONOMA REGIONAL DEL ATLANTICO C.R.A.

ESTADO DE SITUACION FINANCIERA
(Miles de pesos colombianos)

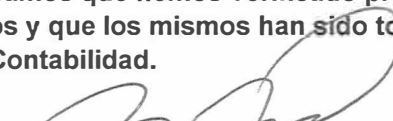
<u>Activos</u>	<u>Notas</u>	Año Terminado 31 DE DICIEMBRE 2017	Año Terminado 31 DE DICIEMBRE 2016
Activos Corrientes			
Efectivo	4	433,650,827	980,487,947
Deudores, a corto plazo neto	5	12,881,150,039	11,170,051,820
Gastos pagados por anticipado		-	-
Total de los Activos Corrientes		13,314,800,866	12,150,539,767
Activos no corrientes			
Deudores a largo plazo, neto	5	26,512,327,392	14,245,455,742
Propiedades y equipo, neto	6	4,504,493,183	3,483,521,343
Otros activos	7	1,777,581,936	2,910,523,533
Total de los Activos No Corrientes		32,794,402,511	20,639,500,618
Total de los activos		46,109,203,377	32,790,040,385
Cuentas de Orden Deudoras		1,133,793,595	1,133,793,595
<u>Pasivos y Patrimonio</u>			
Pasivos corrientes			
Proveedores y cuentas por pagar	8	7,652,929,168	12,575,913,266
Obligaciones Laborales	9	573,250,575	422,024,721
Pasivos Estimados	10	-	-
Total de los pasivos corrientes		8,226,179,743	12,997,937,987
Total de los pasivos		8,226,179,743	12,997,937,987
Patrimonio, ver estado adjunto Total de los pasivos y del patrimonio	12	37,883,023,634	19,792,102,398
		46,109,203,377	32,790,040,385
Cuentas de Orden Acreedoras	13	104,762,544,903	442,103,089,409


Las notas que se acompañan son parte integrantes de los Estados Financieros

Los Suscritos Director General y Contador certificamos que hemos verificado previamente las afirmaciones contenidas en estos Estados Financieros y que los mismos han sido tomados fielmente de los Libros de Contabilidad.


Alberto Escolar Vega
Director General


Tayro Pimienta Deluquez
Contador
T.P No 55.126-T


Adolfo Bernal Gutierrez
Gerente Financiero



Alexander Lechuga Davila
Revisor Fiscal Suplente
T.P 95.552 - T
Ver Dictamen Adjunto

CORPORACION AUTONOMA REGIONAL DEL ATLANTICO C.R.A
ESTADO DE SITUACION FINANCIERA
AL 31 DE DICIEMBRE DE 2017

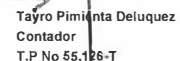
Código	ACTIVO	Diciembre 31 de 2017	Diciembre 31 de 2016	Variación	% Var	Código	PASIVO	Diciembre 31 de 2017	Diciembre 31 de 2016	Variación	% Var
	CORRIENTE	<u>13,314,800,866</u>	<u>12,150,539,767</u>	<u>1,164,261,099</u>	110%		CORRIENTE	<u>8,226,179,743</u>	<u>12,997,937,987</u>	<u>-4,771,758,244</u>	63%
11	Efectivo	433,650,827	980,487,947	-546,837,120	44%	23	Operaciones de Financiamiento	0	0	0	
1105	Caja	0	0	0							
1110	Bancos y Corporaciones	433,650,827	980,487,947	-546,837,120	44%	2306	Operaciones de Financiamiento	0	0	0	0%
1125	Fondos Especiales	0	0	0							
14	Deudores	12,881,150,039	11,170,051,820	1,711,098,219	115%	24	Cuentas por pagar	7,652,929,168	12,575,913,266	-4,922,984,098	61%
1401	Transferencias Ctes del Gc	12,881,150,039	11,170,051,820	1,711,098,219	115%	2401	Adq de Bienes y Serv.	6,887,552,030	9,584,539,061	-2,696,987,031	72%
	ACTIVO					2403	Transferencias	0	0	0	0%
	NO CORRIENTE	<u>32,794,402,511</u>	<u>20,639,500,618</u>	<u>12,154,901,893</u>	159%	2425	Acreedores	254,909,658	537,052,726	-282,143,068	47%
14	Deudores	26,512,327,392	14,245,455,742	12,266,871,650	186%	2436	Retención en la fuente e impuest	510,467,480	735,649,305	-225,181,825	69%
1401	Ingresos No Tributarios	8,687,939,663	5,740,146,840	2,947,792,823	151%	2440	Impuesto por Pagar	0	0	0	
1407	Prestación de servicios	14,567,935,384	5,183,192,920	9,384,742,464	281%	2453	Recursos Recibidos en Administr	0	1,718,672,174	-1,718,672,174	100%
1420	Avances y Anticipos Entreg	3,256,452,345	3,322,115,982	-65,663,637	98%						
1424	Recursos Entregados en A	0	0	0		25	Obligaciones Laborales	573,250,575	422,024,721	151,225,854	136%
1470	Otros deudores	0	0	0		2505	Salarios y Prestaciones Social	573,250,575	422,024,721	151,225,854	136%
16	Propiedades, planta y eq	4,504,493,183	3,483,521,343	1,020,971,840	129%	27	Pasivos estimados	0	0	0	0%
1605	Terrenos	492,529,371	492,529,371	0	100%	2710	Provision para contingencias	0	0	0	0%
1635	Bienes Muebles en Bodega	0	0	0		2715	Provision para prestaciones soci	0	0	0	
1640	Edificaciones	3,294,519,744	3,294,519,744	0	100%						
1650	Redes, líneas y cables	535,198	535,198	0	100%						
1655	Maquinaria y Equipo	403,708,341	403,708,341	0	100%						
1660	Equipo médico y científico	1,400,925,544	293,116,179	1,107,809,365	478%						
1665	Muebles, enseres y equipo	792,521,585	793,503,184	-981,599	100%						
1670	Equipos de comunicación y	734,901,307	529,217,776	205,683,531	139%						
1675	Equipo de transporte, tracc	457,713,366	457,713,366	0	100%						
1680	Equipo de comedor, cocina	828,098	828,098	0	100%						
1685	Depreciación acumulada	-2,468,871,076	-2,177,331,619	-291,539,457	113%						
1695	Provisión para Prop. Planta	-604,818,295	-604,818,295	0	100%						
17	Bienes de beneficio y usc	0	0	0							
1715	Bienes históricos y cultural	0	0	0							
1785	Amortización de bienes his	0	0	0							
19	Otros activos	1,777,581,936	2,910,523,533	-1,132,941,597	61%						
1905	Gastos pagados por anticip	0	0	0		32	Patrimonio institucional	37,883,023,634	19,792,102,398	18,090,921,236	191%
1910	Cargos Diferidos	203,133,257	1,336,074,854	-1,132,941,597	15%	3208	Capital Fiscal	18,522,019,211	20,013,747,762	-1,491,728,551	93%
1911	Inversion social diferida	0	0	0		3225	Utilidad o pérdida de ejerc.anterior	0	0	0	0%
1970	Intangibles	100,900,442	100,900,442	0	100%	3230	Resultados del ejercicio	18,070,748,086	-344,199,969	18,414,948,055	-5250%
1975	Amortizacion de Intangible	-100,900,442	-100,900,442	0	100%	3240	Superavit por Valorizacion	1,574,448,679	1,574,448,679	0	100%
1999	Valorizaciones	1,574,448,679	1,574,448,679	0	100%	3245	Revalorización del patrimonio	0	0	0	0%
	TOTAL ACTIVO	<u>46,109,203,377</u>	<u>32,790,040,385</u>	<u>13,319,162,992</u>	141%	3257	Deterioro por utilización de bien	0	0	0	0%
						3270	Provisiones, Depreciaciones y Ar	-284,192,342	-1,451,894,074	1,167,701,732	20%
							TOTAL PASIVO Y PATRIM.	<u>46,109,203,377</u>	<u>32,790,040,385</u>	<u>13,319,162,992</u>	141%


Las notas que se acompañan son parte integrantes de los Estados Financieros


Los Suscritos Director General y Contador certificamos que hemos verificado previamente las afirmaciones contenidas en estos Estados Financieros y que los mismos han sido tomados fielmente de los Libros de Contabilidad.



Alberto Escolar Vega
Director General


Tayro Pimienta Deluquez
Contador
T.P No 55.126-T


Adolfo Bernal Gutierrez
Gerente Financiero


Alexander Lechuga Davila
Revisor Fiscal Suplente
T.P 95.552 - T
Ver Dictamen Adjunto